

MILLET

FABRICANT DE PORTES ET FENÊTRES SUR MESURE



TANDEM

PVC & ALUMINIUM



Contactez les équipiers

Renseignements et devis

BAYONNE
4 Rue Saint-Frédéric
Zone Saint-Frédéric
09 88 06 30 21

AYHERRE
183 Lakurako Bidea
Zone Mugan
09 87 78 85 06

SAINT-GEOURS-DE-MARENNE
Adresse 8 route de Dax
40 230 Saint-Geours-de-Marenne
09 86 37 20 48

MILLET
GROUPE Fenêtres et Façades

UNE SOLUTION CONFORTABLE ET ACCESSIBLE

La menuiserie Tandem est un parfait compromis entre le PVC et l'Aluminium, celle-ci bénéficie des atouts et du confort de l'Aluminium tout en étant compétitive avec son intérieur PVC.

Intérieur PVC



Extérieur ALU



Frappe PVC / ALU ouvrant caché avec charnières visibles blanches, noires ou aspect alu brossé et en option les charnières invisibles.

LES DÉTAILS QUI FONT LA DIFFÉRENCE



DES FINITIONS DE QUALITÉ
Soudures discrètes des profils PVC intérieurs.



ÉPURÉE
Charnières invisibles en option.




ERGONOMIQUE ET DISCRÈTE
Poignée design noire, blanche ou aspect alu brossé.

UNE PERSONNALISATION À VOTRE IMAGE


La gamme Tandem, de part la mixité du matériau PVC à l'intérieur et de l'Aluminium à l'extérieur, vous propose tous les coloris sans limite.

3 COULEURS INTÉRIEURES

Personnalisez vos menuiseries grâce à la MULTICOLORATION.




Blanc



Gris Anthracite



Noir



TOUTES TEINTES DISPONIBLES À L'EXTÉRIEUR

28 teintes standards



RAL 9016
Blanc brillant



RAL 9016
Blanc mat



RAL 7035
Gris lumière
Givré



RAL 9006
Gris galet
Givré



RAL 7012
Gris basalte
Givré



RAL 7016
Gris anthracite
Givré



NOIR 2100
Sablé



RAL 5014
Bleu pigeon
Givré



RAL 5003
Bleu saphir
Givré



BLEU 2700
Sablé



Bleu canon
Satiné



RAL 8019
Brun
Givré



RAL 9005
Noir profond
Givré



RAL 6005
Vert mousse
Givré



RAL 6021
Vert pâle
Givré



RAL 1015
Ivoire clair
Satiné



GRIS 2800
Sablé



RAL 7039
Gris quartz



GRIS 2900
Sablé



RAL 7022
Gris terre
d'ombre



FUTURA MARS
Sablé



RAL 3004
Rouge pourpre
Givré



Bronze 1247
Laqué
Satiné



Champagne
Laqué
Satiné



Anodisé
Naturel



CHÈNE
Doré



CHÈNE
Irlandais



NOYER



TOUTES TEINTES
SUR DEMANDE

TANDEM PVC / ALU

► Vitrage 4 / 20 Argon / 4FE

Uw = jusqu'à 1,1W/(m².K)

Sw = jusqu'à 0,55

Tlw = jusqu'à 64%

Rw (C;C_v) = jusqu'à 42 (-2;-5) dB

A*4E*7BV*A2

Performances maximales atteignables sur la gamme



TANDEM^S



PRODUIT +

RÉNOVER ET MODERNISER

Un système pensé pour le confort des utilisateurs qui combine **"modernité"** avec son design épuré, **"intuitivité"** avec son système de guidage breveté et **"accessibilité"** avec son seuil plat encastré qui respecte les normes PMR.

3 coloris intérieurs - Tous coloris extérieurs



Blanc



Gris anthracite



Noir

LES PERFORMANCES*

$U_w = 1,2 \text{ W}/(\text{m}^2 \cdot \text{K})$

$S_w = 0,57$

$TI_w = 66\%$

A*4 E*6B V*A2

*Performances maximales atteignables sur la gamme



		Largeur max.
Coulissant Mural 1 vantail		2 m
Coulissant à déboîtement seuil plat 2 vantaux dont un fixe		4 m

CERTIFICATIONS & LABELS



DTA n° 6/16-2289_V2

Fabricant français implanté dans le grand ouest, notre objectif est de contribuer à l'amélioration de l'habitat en respectant l'environnement tout au long du cycle de vie de nos produits.

Produisant sur 8 sites de fabrication, nous proposons une gamme de portes et fenêtres Bois, PVC, Aluminium et Mixtes.

Votre revendeur :