

SER
ferrometier
PUG

Fabricant depuis 1989



Les verrières d'ateliers d'artistes en acier

Les verrières d'ateliers permettent aux artistes de diffuser un maximum de luminosité dans leurs lieux de création. Aujourd'hui elles permettent d'apporter de l'originalité à votre intérieur séparant les espaces sans réduire la profondeur de champ.



www.serpug.fr

Caractéristiques

- Verrières d'atelier d'intérieur en acier standard ou sur mesure
- Livrées prêtes à assembler
- Structure en Acier en Té et cornière de 30mm de large et 4mm d'épaisseur, parclozes de 12x12mm fixées par attaches rapides (clips) avec angles, joints vitrages KISO 9x3mm, l'ensemble pré-peint noir.
- Vitrages en verre clair feuilleté 33/2
- Pose entre tableau.
- Les matériaux que nous utilisons pour la fabrication de nos verrières d'intérieur d'ateliers sont en acier laminés, il y aura donc une différence d'aspect entre les parties soudées et le reste. (Exemple : soudures aux angles)
- **Pose uniquement à l'intérieur, pas d'isolation thermique, phonique et d'air.**




Prise de côtes :

- L'épaisseur de cloison doit être de 45mm au minimum.
- La hauteur et largeur de l'ouverture doivent être mesurées en 3 endroits différents au minimum. Si vous jugez nécessaire de la mesurer en plus, faites-le. **Il vous faut déterminer la hauteur d'ouverture la plus faible afin de faciliter la pose. Nous vous conseillons de retirer 5mm sur la hauteur.**
- Il est très important de déduire une épaisseur de 5 mm sur la largeur et hauteur, elle permet de compenser un éventuel problème de cloison sur une pose dit en tunnel. Utiliser un mastic acrylique de bouchage qui peut se peindre à la couleur du mur.

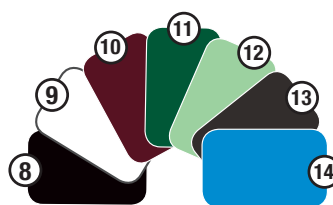
Gammes de couleurs

Nouvelles gammes de teintes



- 1 - Noir 2100 sablé
- 2 - Gris 2900 sablé
- 3 - Noir 2200 sablé
- 4 - Rouille Mars 2525 sablé
- 5 - Gris 2500 sablé
- 6 - Bleu 2700 sablé
- 7 - Bleu Canon 2525

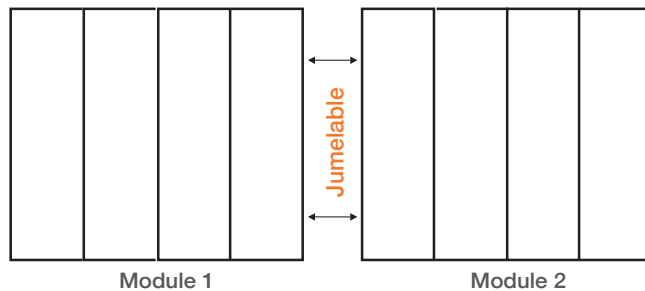
Autres coloris



- 8 - Noir RAL 9005
- 9 - Blanc RAL 9010
- 10 - Vin rouge RAL 3005
- 11 - Vert mousse RAL 6005
- 12 - Vert blanc RAL 6019
- 13 - Gris anthracite RAL 7016
- 14 - Bleu RAL 5012

Configurations


Exemple verrière à deux modules



Serrure pour porte

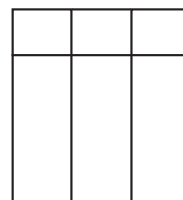


Détail angle



Loquet de fermeture de fenêtre

Autres exemples



Verrière avec traverse haute.



Traverse haute avec soubassement tôle.



Porte seule avec imposte en partie haute.

Cachet du revendeur

